


#3

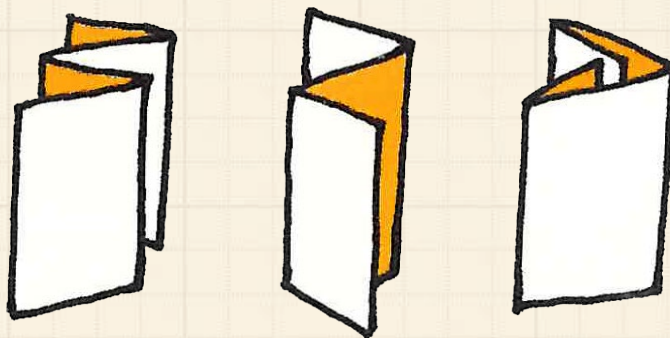
點出 ZINE?



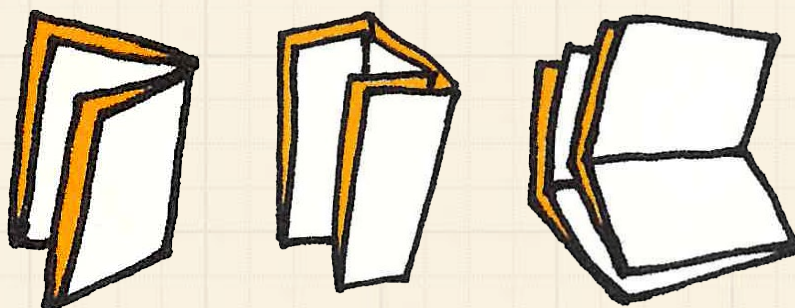
How to MAKE ZINE

由於小誌的製作脫離機械式大量生產的規限，裝訂的形式可以更靈活多變。
 今期介紹數種常見的裝訂方法，大家可自行製作或到文具店、印刷店尋找有關服務：

摺




◀ 風琴摺




◀ 十字摺

釘 >



平釘
Stab Stitched or
side stitched
(2 - 300 頁)



騎馬釘
Saddle
Stitched
(8 - 80 頁)



蝴蝶釘
Loop
Stitched
(8 - 80 頁)

線 >




縫紉線裝 / 車線
Sewn Bound
(8 - 24 頁)

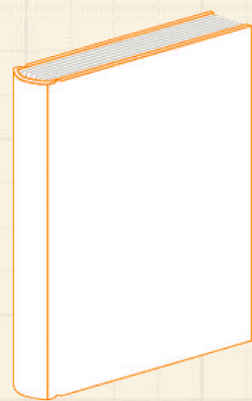
膠 >



膠裝
Perfect Bound
(50 - 250 頁)



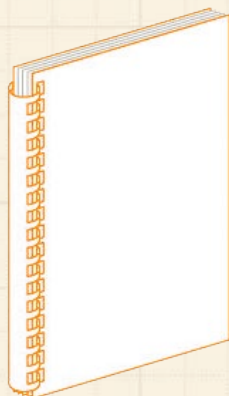
膠紙膠
Tape Bound
(50 - 250 頁)



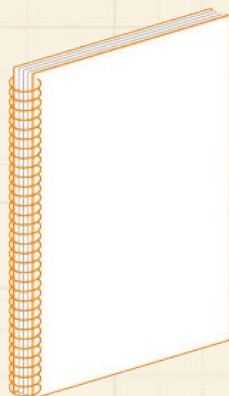
硬皮膠裝
Case Bound
(60 - 400 頁)

混合及其他 >


線圈裝 (鐵/膠)



Comb Bound
(2 - 250 頁)



Spiral Bound
(16 - 275 頁)



Wire Bound
(16 - 275 頁)



Knowledge

小誌知多啲!

ZINE COOP 經常於社交平台中分享由其他小誌創作者捐贈，或以電郵遞交的投稿作品。除了文字的簡述以外，我們亦會分享以下這些附加資訊，讓觀者了解小誌的技術和物料等。這也是藏品庫和圖書館收藏小誌時會紀錄的重要訊息，製作小誌時也可考慮於內頁附上這些資訊哦！

小誌名稱／作品名：

作者：

尺寸：

頁數：

年份：

印量／版數：

媒介（物料／印刷及幀裝）：

作品簡介：

非賣品／售價：_____／歡迎交換／免費派發

隔離學 ZINE — 網上小誌學習資源
IZINATION CLUB - Online zine learning resources

<https://izinationclub.zinecoop.org> |  zine_coop |  zinecoop

隔離學ZINE #iZINATIONClub #zinecoop #ZINE友 #ZINEfriend

© 製作 | Produced by ©



此項目由「Arts Go Digital 藝術數碼平台計劃」支持
This project is supported by “Arts Go Digital Platform Scheme”

